



PERSONAGENS BÍBLICOS

APRENDENDO COM OS BONS E OS MAUS EXEMPLOS

MARIA MADALENA

OBJETIVO DA AULA

Ensinar às crianças que Cristo nos liberta e devemos seguir junto dEle até o fim, em todos os momentos, devemos estar com Jesus.

1. ACOLHIMENTO
2. ORAÇÃO INICIAL
3. VERSÍCULO DO DIA

“Pouco tempo depois, Jesus começou a percorrer as cidades e os povoados vizinhos, anunciando as boas-novas a respeito do reino de Deus. Iam com ele os Doze e também algumas mulheres que tinham sido curadas de espíritos impuros e enfermidades. Entre elas estavam Maria Madalena, de quem ele havia expulsado sete demônios” Lucas 8:1-2

4. DINÂMICA

DIVERSAS ATIVIDADES

Objetivo:

- Mostrar às crianças como o amor de Jesus transformou a vida de Maria Madalena e como Ele pode transformar nossas vidas também.

1. CAÇA AO TESOURO NO JARDIM

Crie um simples caça ao tesouro, colocando pequenos itens relacionados à história de Jesus aparecendo a Maria Madalena. Os itens podem incluir uma pequena cruz, uma flor, uma imagem de um anjo ou uma pequena pedra para representar o túmulo vazio.

Dê às crianças pistas para encontrar cada item e discuta seu significado para a história à medida que as encontram.

2. DE QUEM É A VOZ?

Peça às crianças que se sentem em círculo com os olhos fechados. Uma pessoa, representando Jesus, andará ao redor do círculo e gentilmente tocará uma criança no ombro. A criança que é tocada deve dizer: "Jesus ressuscitou". As outras crianças devem tentar adivinhar quem foi tocado ouvindo atentamente a voz.

Este jogo ajuda as crianças a praticar o reconhecimento de vozes e reforça a ideia de ouvir a voz de Jesus em suas vidas.

3. VÁ E CONTE

Configure estações ao redor da sala com crianças ou brinquedos macios. Coloque os nomes das crianças em

uma caixa e as mensagens em outra caixa. Peça à primeira criança que escolha um pedaço de papel de cada caixa. Em seguida, diga “**Vá e diga**” para *(leia o nome da criança que está escrito no papel escolhido)* – **a mensagem:** *(leia a mensagem que está escrita no outro pedaço de papel escolhido)*.

A criança deve então ir e repetir a mensagem para a outra criança cujo nome estava no papel. Repita até que não restem mais pedaços de papel. Tente usar versículos curtos para a mensagem.

4. A TRANSFORMAÇÃO DE MARIA MADALENA

Distribua corações de papel e canetas coloridas para as crianças. Peça que cada criança escreva ou desenhe algo que elas gostariam de entregar a Jesus (pode ser um medo, um erro, um pedido de ajuda). Depois de escrever ou desenhar, peça que coloquem seus corações na “caixa do tesouro”. Diga às crianças que, assim como Maria Madalena entregou sua vida a Jesus e foi transformada, nós também podemos entregar nossos corações a Ele e experimentar Seu amor e transformação.

Reúna as crianças em círculo e explique brevemente quem foi Maria Madalena e como ela encontrou Jesus. Fale sobre a transformação que ela viveu após conhecer o amor de Cristo.

Crianças, vocês viram como Maria Madalena foi transformada pelo amor de Jesus? Assim como ela entregou tudo a Ele, nós também podemos entregar nossos medos, erros e desejos a Jesus. Ele nos ama e quer nos ajudar a sermos pessoas melhores. Lembrem-se sempre de que Jesus está conosco e quer nos transformar com Seu amor. Vamos seguir junto dEle em todos os momentos!

5. LOUVOR



Ressuscitou
Minha Vida É Uma Viagem

6. ENSINO

A LIBERDADE EM CRISTO

Crianças, hoje vamos falar sobre uma mulher muito especial na Bíblia chamada **Maria Madalena**. A história dela nos mostra como **Jesus pode transformar nossas vidas e nos libertar de todas as coisas ruins**.

Maria Madalena vivia uma vida muito difícil antes de encontrar Jesus. A Bíblia nos conta que ela estava possuída por sete demônios, o que significa que ela estava muito doente e sofrendo muito (Lucas 8:2).



Mas um dia, ela encontrou Jesus, e Ele a libertou de todos os seus demônios e problemas.

Depois de ser libertada por Jesus, Maria Madalena começou a segui-Lo. Ela estava tão agradecida por tudo o que Jesus fez por ela que decidiu dedicar sua vida a Ele. Ela o acompanhou em suas viagens e sempre estava pronta para ajudar. Maria Madalena mostrou grande fidelidade a Jesus. Mesmo quando Jesus foi preso, crucificado e colocado no túmulo, ela não o abandonou. Ela esteve presente em todos esses momentos difíceis, mostrando que sua fé e amor por Jesus eram muito fortes (Marcos 15:40).

Algo incrível também aconteceu com Maria Madalena. Ela foi a primeira pessoa a ver Jesus depois que Ele ressuscitou. Quando ela foi ao túmulo de Jesus e viu que Ele não estava lá, ela ficou triste. Mas então, Jesus apareceu para ela e a chamou pelo nome (Marcos 16:9). Isso mostra como Jesus valorizava Maria Madalena e sua fé. **Maria Madalena nos ensina que devemos seguir Jesus em todos os momentos, sejam eles bons ou ruins.** Ela nunca abandonou Jesus, mesmo nas horas mais difíceis, e por isso, ela foi abençoada com a presença de Jesus ressuscitado.

Assim como Maria Madalena, nós também podemos ser transformados por Jesus. Ele quer nos libertar de nossos medos, problemas e pecados. Tudo o que precisamos fazer é confiar Nele e seguir Seus ensinamentos. **Devemos sempre mostrar nosso amor e gratidão a Jesus.** Podemos fazer isso sendo gentis com os outros, ajudando nossos amigos e familiares e falando sobre o amor de Jesus com aqueles que ainda não o conhecem.

Lembrem-se, crianças, **Jesus nos ama muito.** Ele quer que sejamos felizes e livres de todas as coisas ruins. **Assim como Ele transformou a vida de Maria Madalena, Ele pode transformar nossas vidas também.**

7. ATIVIDADE

Faça uma das atividades propostas. Isso irá reforçar o ensino de hoje.

8. REFORÇAR O APRENDIZADO

APRENDENDO COM MARIA MADALENA

Maria Madalena é um exemplo maravilhoso de como o amor de Jesus pode transformar nossas vidas. Vamos ver algumas lições importantes que podemos aprender com ela.

- **Jesus nos Ama e Quer nos Ajudar:** Maria Madalena estava sofrendo muito antes de encontrar Jesus. Mas quando ela encontrou Jesus, Ele a libertou de todos os seus problemas.

Isso nos mostra que Jesus nos ama e quer nos ajudar também.

- **Fidelidade a Jesus:** Maria Madalena seguiu Jesus em todos os momentos, mesmo nos difíceis. Isso nos ensina que devemos ser fiéis a Jesus, mesmo quando enfrentamos problemas. Devemos confiar que Ele sempre estará conosco.
- **A Primeira a Ver Jesus Ressuscitado:** Maria Madalena foi a primeira pessoa a ver Jesus depois que Ele ressuscitou. Isso nos mostra que Jesus valoriza aqueles que são fiéis a Ele. Se formos fiéis, também seremos abençoados.
- **Amar e Ajudar os Outros:** Maria Madalena ajudava Jesus em suas viagens e cuidava dos outros discípulos. Devemos seguir seu exemplo, ajudando nossos amigos, familiares e qualquer pessoa que precisar.
- **Confiança em Jesus:** Maria Madalena confiou completamente em Jesus e foi transformada por isso. Devemos confiar em Jesus e entregar nossas vidas a Ele. Ele sabe o que é melhor para nós.
- **Perseverança:** Maria Madalena nunca desistiu de Jesus. Mesmo quando Ele foi crucificado, ela permaneceu fiel. Devemos aprender a nunca desistir, mesmo quando as coisas ficam difíceis.
- **Compartilhar o Amor de Jesus:** Depois que Maria Madalena viu Jesus ressuscitado, ela foi contar aos outros discípulos. Devemos compartilhar o amor de Jesus com nossos amigos e familiares, para que eles também possam conhecer a alegria de seguir a Jesus.
- **Oração e Agradecimento:** Sempre devemos orar e agradecer a Jesus por tudo o que Ele faz por nós. A oração é uma maneira de ficarmos próximos de Jesus e de pedir Sua ajuda em nossas vidas.


9. ORAÇÃO FINAL


Querido Jesus, nós Te agradecemos por tudo o que aprendemos hoje sobre Maria Madalena e como o Teu amor transformou a vida dela. Ajuda-nos a sermos como ela, seguindo o Senhor em todos os momentos, confiando em Ti e sendo fiéis, mesmo nas dificuldades. Que possamos sempre lembrar que o Senhor nos ama e quer nos ajudar em nossas vidas. Senhor, dá-nos coragem para compartilhar o Teu amor com nossos amigos e familiares, assim como Maria Madalena fez. Ajuda-nos a ser gentis, a ajudar os outros e a viver de acordo com os Teus ensinamentos. Abençoa cada criança, suas famílias e seus amigos. Que possamos sempre andar nos Teus caminhos e ser exemplos do Teu amor. Muito obrigado. Em nome de Jesus, nós oramos. Amém.



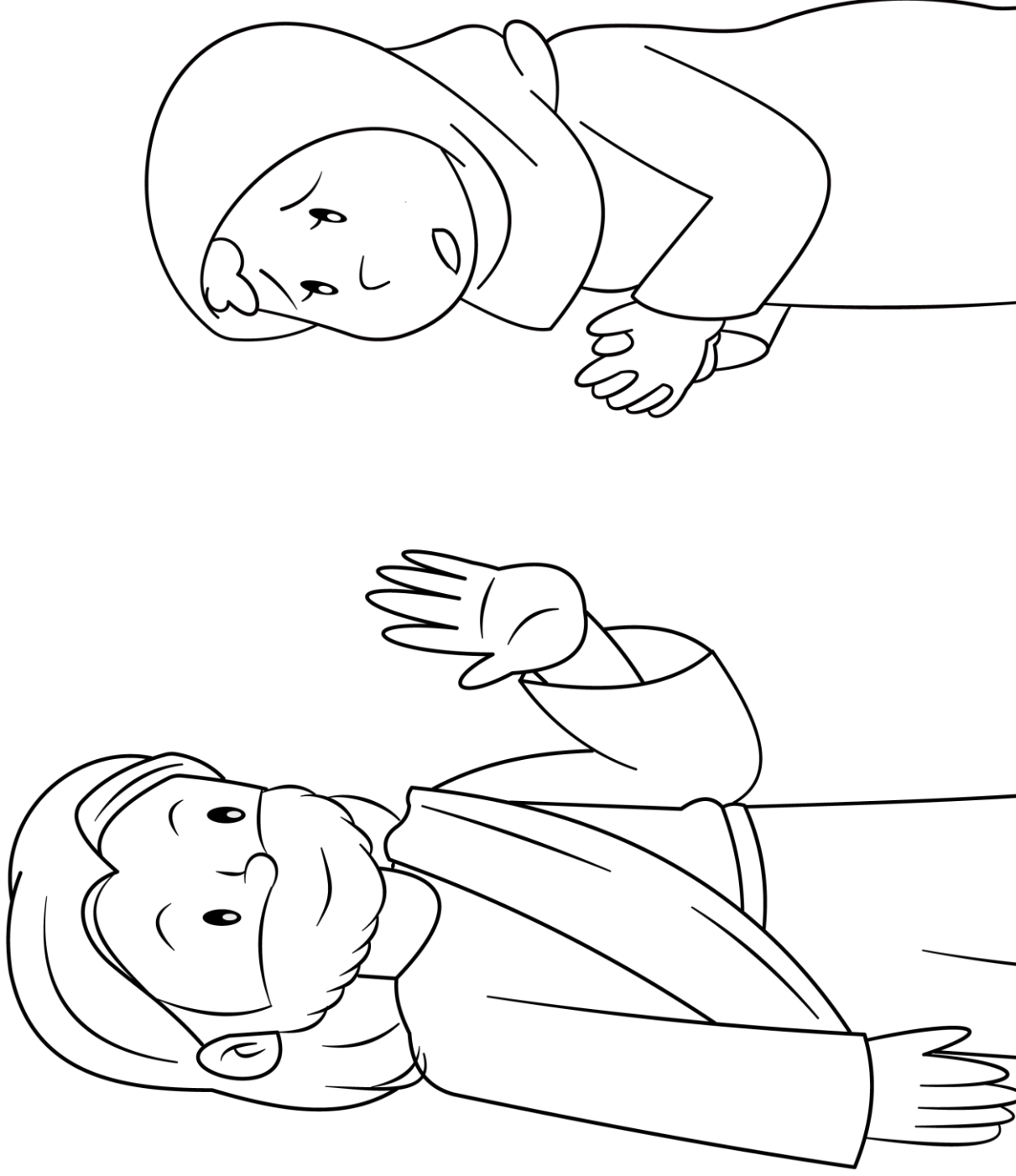
O CAMINHO PARA O SEPULCRO

AJUDE MARIA A ENCONTRAR
O CAMINHO PARA O
SEPULCRO





NO PRIMEIRO DIA DA SEMANA, BEM CEDO, ENQUANTO AINDA ESTAVA ESCURO,
MARIA MADELENA FOI AO TÚMULO E VIU QUE A PEDRA DA ENTRADA TINHA SIDO REMOVIDA.
JOÃO 20:1



MARIA ESTAVA DO LADO DE FORA DO TÚMULO. CHORANDO, ABAIXOU-SE, OLHOU PARA DENTRO. ENTÃO, AO VIRAR-SE PARA SAIR, VIU ALGUÉM EM PÉ. ERA JESUS, MAS ELA NÃO O RECONHECEU.

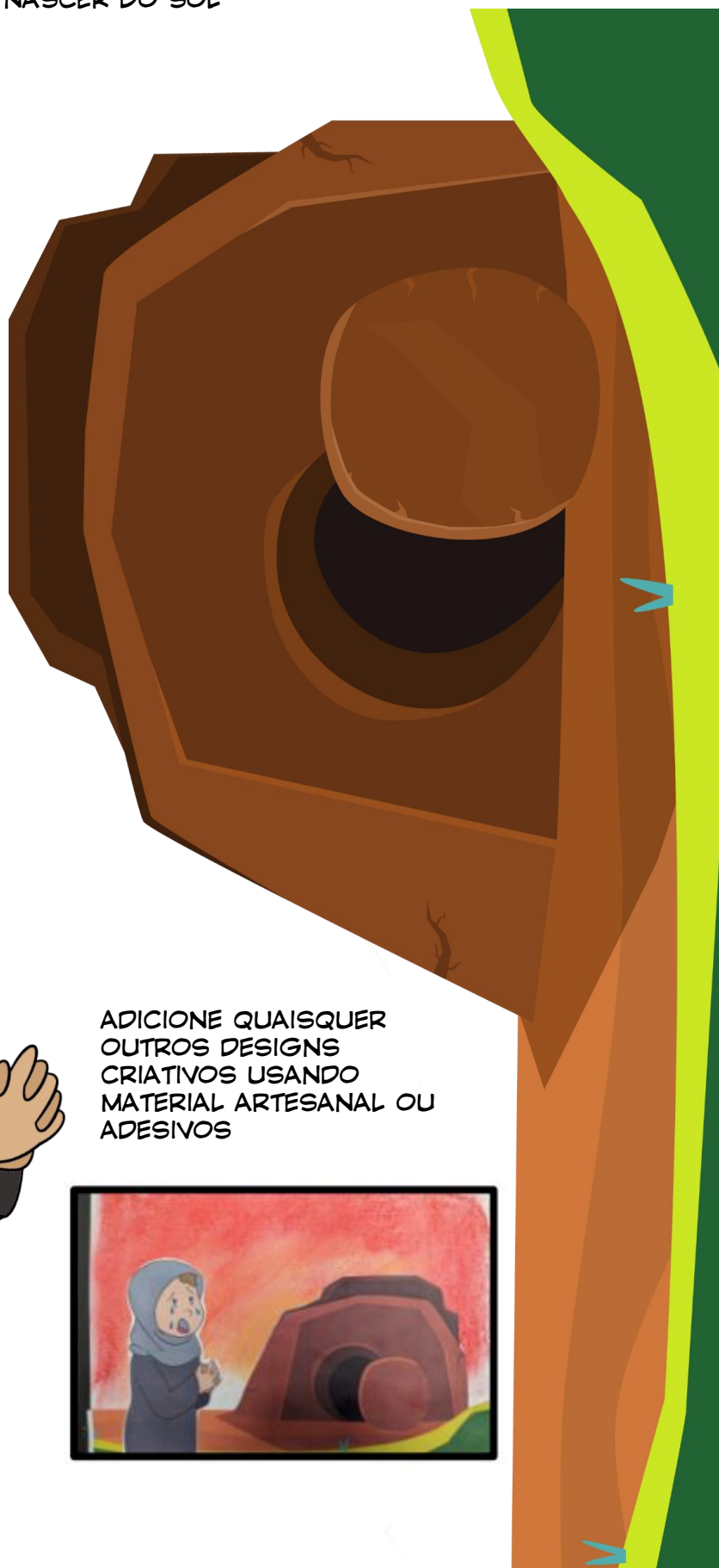
MARIA!”, DISSSE JESUS. ELA SE VOLTOU PARA ELE E EXCLAMOU:
“RABÔNI!” QUE, EM ARAMAICO, QUER DIZER “MESTRE!”

JOÃO 20:11,14,16



CRIE LINHAS DE GIZ DE CERA OU TINTA GUAXE NO PAPEL E BORRE PARA FAZER UMA CENA DO NASCER DO SOL

RECORTE E COLE AS IMAGENS DA PÁGINA DO MODELO SOBRE A CENA DO NASCER DO SOL



ADICIONE QUAISQUER OUTROS DESIGNS CRIATIVOS USANDO MATERIAL ARTESANAL OU ADESIVOS

